

Diagnostic local de santé

Communauté de communes du
Romorantinais et du Monestois



Présentation DLS

- Etat des lieux sur différentes thématiques sociales et sanitaires, du territoire défini.
- Mise en évidence des points forts et faibles du territoire.
- Inscrit dans un processus avec pour projet final : le CLS.
- Objectif : améliorer l'état de santé de la population.

Plan

- I. Méthodologie de l'étude**
- II. Contexte général**
- III. Etat de santé**
- IV. Offre et recours aux soins**
- V. Vieillesse de la population**
- VI. Conduites à risque**
- VII. Nutrition**
- VIII. Faits marquants**

I. Méthodologie de l'étude

- Indicateurs quantitatifs issus des systèmes d'information statistiques (Insee, PMSI...). Indicateurs démographiques, socio-économiques, sociaux... (Sous forme de tableaux, graphiques, cartes).
- Recensement des acteurs et actions de prévention sur le territoire.
- Partie qualitative avec entretien des personnes ressources et des habitants.

II. Contexte général

Situation spatiale et démographique

Population précaire : minima sociaux et soins

Formation et ressources de la population


Situation spatiale et démographique :

- Communauté de communes du Romorantinais et du Monestois = CCRM : 12 communes
- Démographie : plus de 27 000 habitants dont 17 000 sur Romorantin-Lanthenay (source : Recensement Insee 2009).



Structure de la population en 2009 : indicateur démographique

	Population	Part des moins de 20 ans	Part des plus de 75 ans
CCRM	27 304	21,9% ↓	12,4% ↑
Loir-et-Cher	327 868	23,3%	11,5%
Centre	2 538 590	24%	10,0%
France hexagonale	62 465 709	24,5%	8,8%



**Comparaison
par emboîtement**

Source : Insee RP 2009

Minima sociaux : indicateur social de précarité

	Allocataires AAH		Allocataires RSA		Allocataires RSA socle	
	effectifs	% des ménages	effectifs	% des ménages	effectifs	% des ménages
CCRM	537	4,4	956	7,8	765	6,2
Loir-et-Cher	4 308	3,0	7 740	5,4	5 818	4,1

Sources : CAF, MSA

Remarque : Données MSA non disponibles sur un échelon géographique supérieur au département

Les niveaux de formation en 2009 : indicateur socio-économique

	% de la population de 15 ans et plus non scolarisée	
	Sans qualification / faible niveau de formation	Titulaire d'un Bac +2 et plus
CCRM	45,5 ↑	13,2 ↓
Loir-et-Cher	39,9	17,1
Centre	36,8	19,9
France hexagonale	33,8	24,5

Source : Insee RP 2009

Autres indicateurs utilisés :

- Parc de logements (source : Insee)
- Allocations logement (source : CAF)
- Structure des ménages (source : Insee)
- CMU (source : CNAM)
- Structure des DEFM (sources : Insee, pôle emploi)
- Taux de chômage des 15-64 ans (source : Insee)
- Revenus fiscaux (sources : DGI, Insee)

Ressources disponibles sur le territoire :

- Services institutionnels : CARSAT, MSA, CAF, CPAM, CCAS...
- Associations caritatives : Secours Catholique, La Croix Rouge, Emmaüs...
- Structures d'insertion par l'activité économique : Entreprise & Solidarité Sologne, Eclair 41...
- Mission locale pour les jeunes de moins de 26 ans.

III. Etat de santé

Données de mortalité et de morbidité

Santé de la mère et de l'enfant

Santé mentale

Maladies chroniques

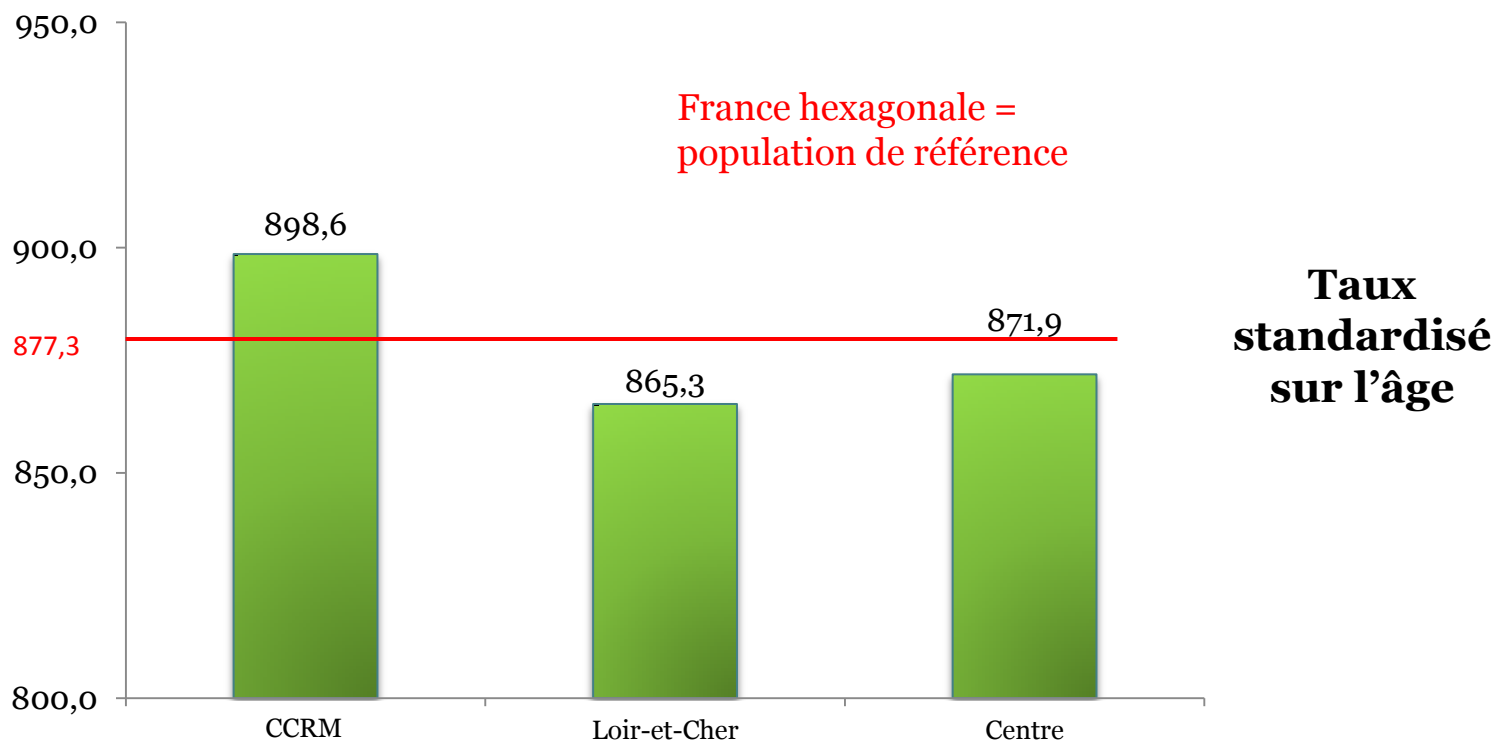
Mortalité générale :

	Nombre de décès moyen par an (période 2002- 2009)	Nombre d'habitant (RP 2009)
CCRM	317	27 304
Loir-et-Cher	3 507	327 868
Centre	24 220	2 538 590
France hexagonale	526 924	62 465 708

Sources : Inserm CépiDc, Insee

Mortalité générale :

Taux comparatif de mortalité générale 2002-2009 (Taux pour 100 000 habitants)
(Deux sexes confondus)



Sources : Inserm CépiDc, Insee

Mortalité prématurée :

- Décès avant 65 ans.
- La mortalité générale est le reflet de la mortalité aux grands âges.
- La mortalité prématurée est donc essentielle car elle permet de mieux évaluer les besoins de prévention.

Mortalité prématurée évitable :

- Décès pouvant être évités en agissant :
 - Sur les facteurs de risque individuels
 - Sur le système de soins (non abordé dans le DLS).
- 34,8% des décès de la CCRM évitables en agissant sur la prévention primaire.

Morbidité :

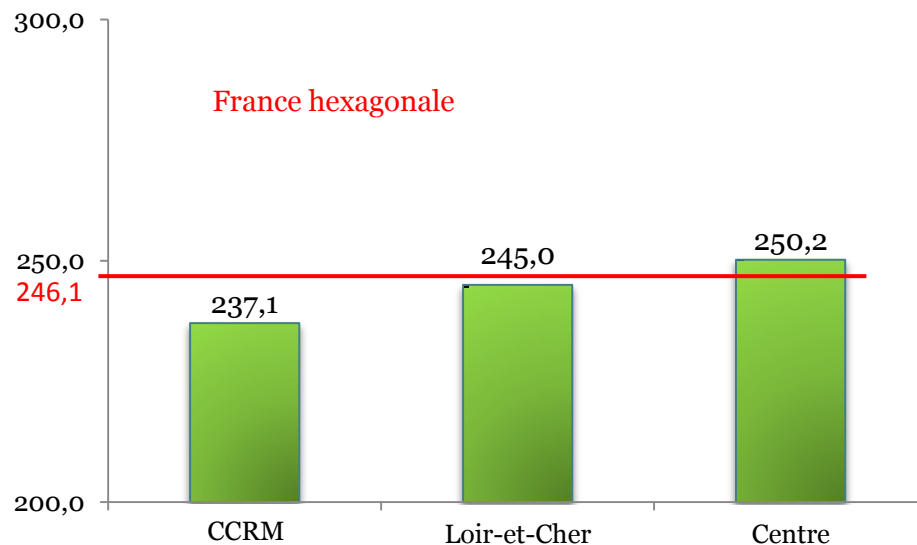
- Admissions en affection de longue durée (ALD)
(sources : CNAMTS, CCMSA, RSI)
- Séjours hospitaliers (source : PMSI, Simees)

Maladies chroniques : cancers

Mortalité par cancers sur la période 2002-2009

	Part dans l'ensemble des décès	Total du nombre de décès par cancers
CCRM	20,2%	82
Loir-et-Cher	21,7%	952
Centre	22,9%	6 810

Taux comparatif de mortalité par cancers 2002-2009 (Taux pour 100 000 habitants)



Sources : Inserm CépiDc, Insee

Dépistage des cancers du sein et du colon-rectum :

	Taux de participation au dépistage organisé du cancer du sein
CCRM	63,4%
Loir-et-Cher	61,4%
Centre	58,4%

	Taux de participation au dépistage organisé du cancer colorectal
CCRM	34,1%
Loir-et-Cher	35,9%
Centre	32,2%

Ressources disponibles sur le territoire dans le champ des cancers :

- Association de dépistage organisé des cancers ADOC 41 (octobre rose, mars bleu...).
- Le comité de ligue contre le cancer (ateliers, groupes de parole...).
- Le réseau ONCO 41 (coordination des soins, information sur la réinsertion...).

Autres thématiques :

- Maladies chroniques :
 - Maladies cardiovasculaires
 - Maladies de l'appareil respiratoire
 - Diabète
 - Santé mentale
 - Focus sur le suicide
 - Santé de la mère et de l'enfant
- (sources : PMI, inspection académique, CS8...)

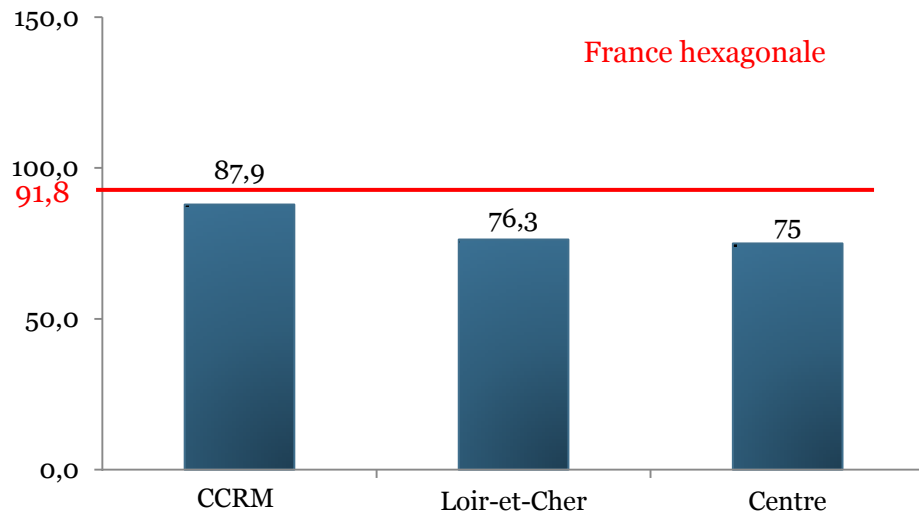
IV. Offre et recours aux soins

Médecins généralistes et spécialistes libéraux

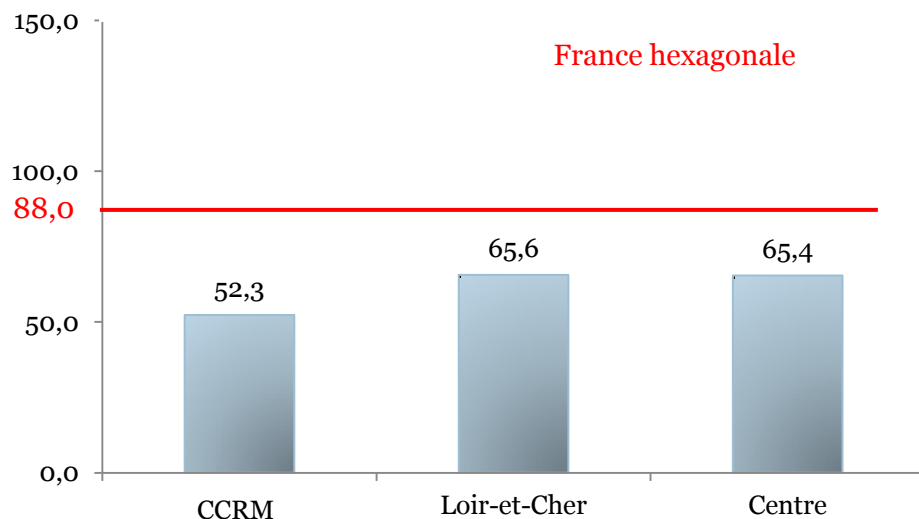
Autres professionnels de santé libéraux

Offre hospitalière

Offre en médecine libérale :



Densité de médecins généralistes libéraux sur la CCRM



Densité de spécialistes libéraux sur la CCRM

Sources : Répertoire Adéli, ARS Centre, Insee

Offre et recours aux soins :

- Offre de soins en médecine pédiatrique libérale
- Recours aux généralistes et spécialistes
- Permanence des soins
- Offre et recours de professionnels de santé libéraux (chirurgiens dentistes, infirmiers, kinésithérapeutes...)
- Equipements hospitaliers sur le territoire

V. Vieillissement de la population

Conditions de vie de personnes âgées :

	Personnes âgées de 75 ans et plus vivant en logement ordinaire en 2009		Personnes âgées de 75 ans et plus vivant dans un service ou établissement de moyen ou long séjour, maison de retraite, foyer, ou résidence sociale en 2009		Personnes âgées de 75 ans et plus vivant dans un autre mode d'habitation en 2009	
	Effectifs	% de la population des 75 ans et +	Effectifs	% de la population des 75 ans et +	Effectifs	% de la population des 75 ans et +
CCRM	3 032	89,3%	359	10,6%	4	0,1%
Loir-et-Cher	33 659	89,0%	4 096	10,8%	75	0,2%
Centre	228 720	89,7%	25 559	10,0%	643	0,3%
France hexagonale	5 037 724	91,3%	509 336	9,2%	18 793	0,3%

Source : Insee RP 2009

Autres indicateurs dans le champ du vieillissement de la population :

- Isolement des personnes âgées (source : Insee)
- Estimation des personnes âgées dépendantes (source : Insee, enquête HID 1998)
- Potentiel de solidarité intergénérationnelle (source : Insee)
- Bénéficiaires de l'APA (sources : CG, Insee)
- Allocataire du minimum vieillesse (sources : Carsat, Insee)

Prise en charge des personnes âgées :

- 8 structures d'hébergements sur le territoire :
 - EHPAD dépendantes du CH de Romorantin-Lanthenay,
 - Maison de retraite,
 - EHPAD privée,
 - Logement-foyer...

(source : répertoire FINESS)

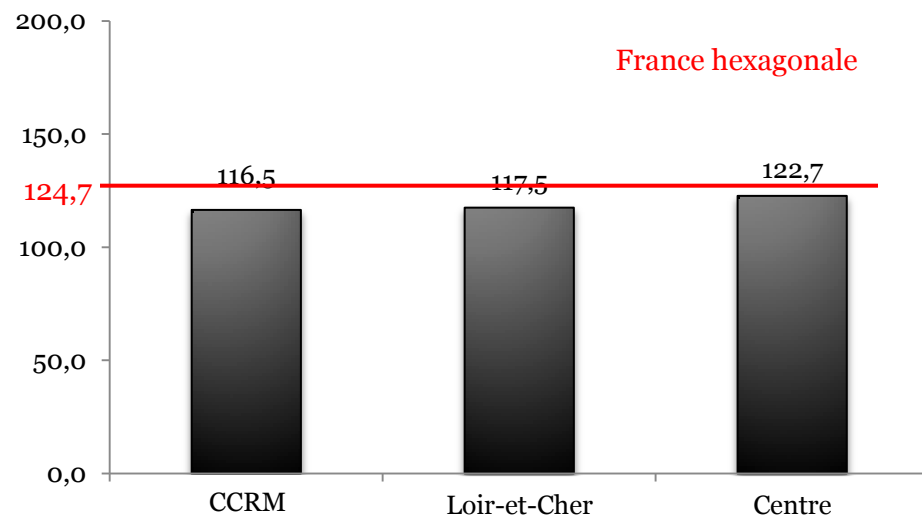
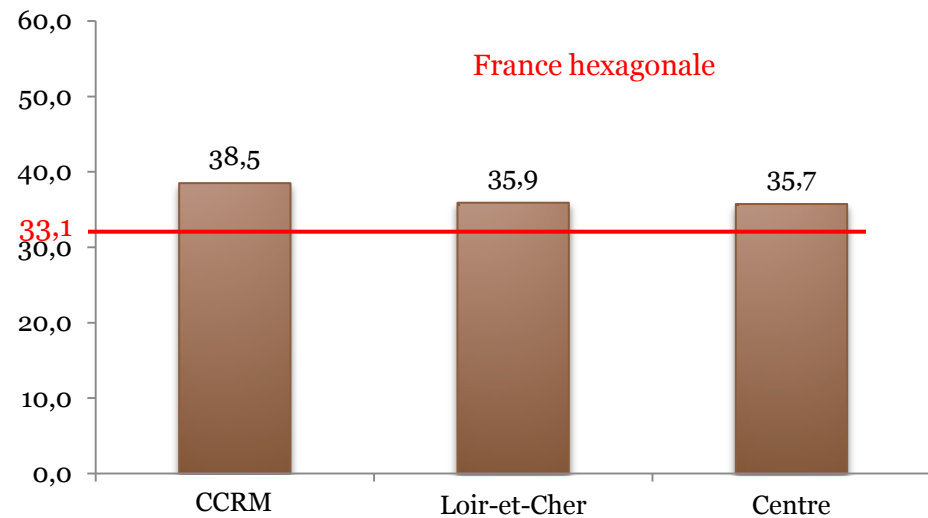
VI. Conduites à risque

Addictions

Vie affective et sexuelle, prévention des IST

Violence routière

Addictions : Tabac / Alcool



Sources : Inserm CépiDc, Insee

Taux comparatif de mortalité par
consommation excessive d'alcool
2002-2009 (taux pour 100 000 habitants)

Taux comparatif de mortalité par
pathologies Imputables au tabac
2002-2009 (taux pour 100 000 habitants)

Ressources disponibles dans le champ des addictions :

- Associations : Al-Anon / Alateen, mouvement vie libre.
- REZO addiction 41.
- CSAPA (géré par les associations ANPAA 41 et VRS).

Autres thématiques (conduites à risques) :

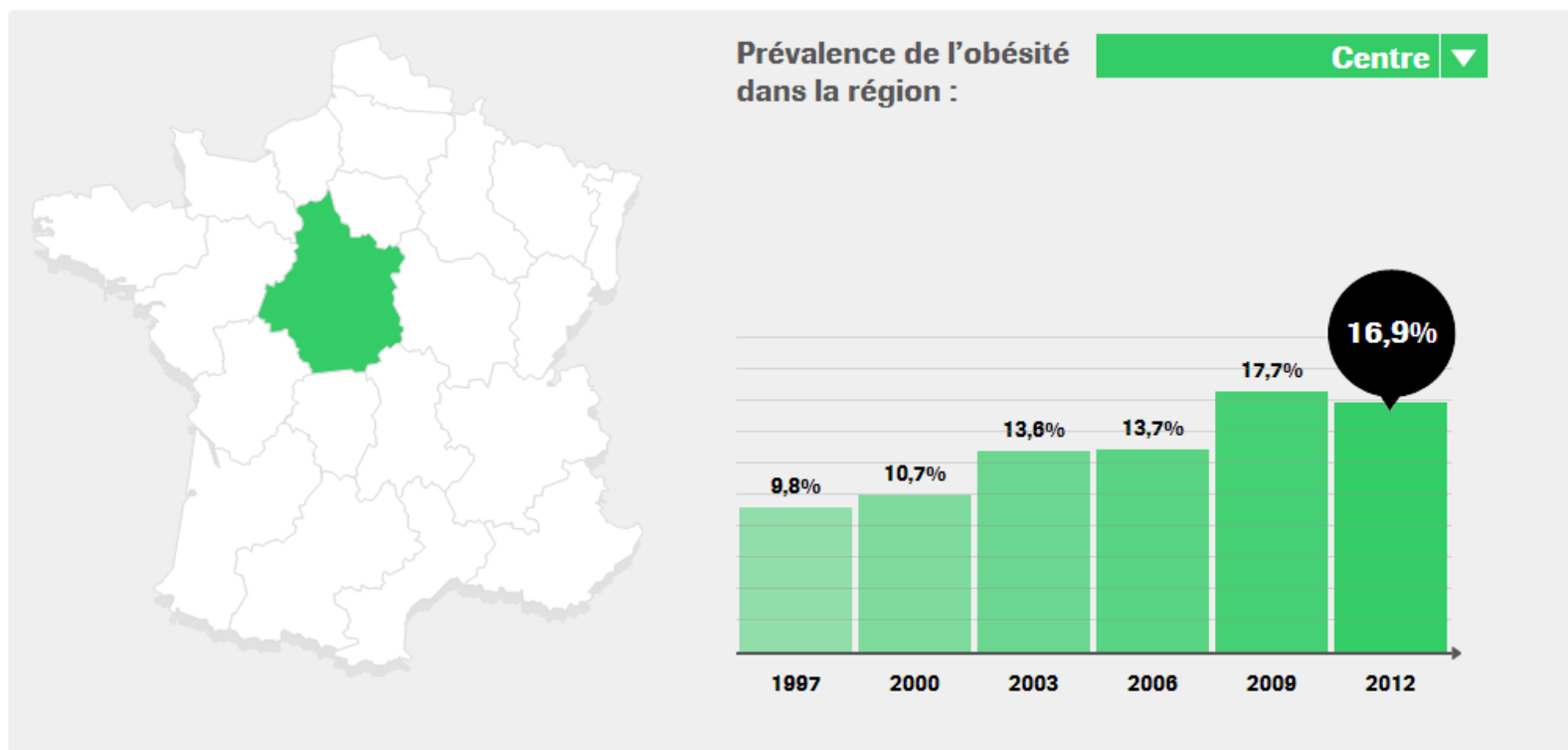
- Vie affective et sexuelle, prévention des IST
 - VIH (source : Invs)
 - IVG (source : statistique annuelle des établissements de santé)
 - Grossesses précoces (source : PMI)
 - Violences conjugales
- Violence routière (source : Inserm CépiDc, Insee)

VII. Nutrition

Enquête Obépi 2012 :

Évolution de la prévalence de l'obésité selon les régions administratives

Rappel national du taux d'obésité = 15%



The image features a classic Looney Tunes ending screen. It consists of a series of concentric circles in shades of red and black, creating a tunnel-like effect. In the center, the text "That's all Folks!" is written in a white, elegant cursive font. The text is positioned diagonally across the center of the circles.

That's all Folks!